



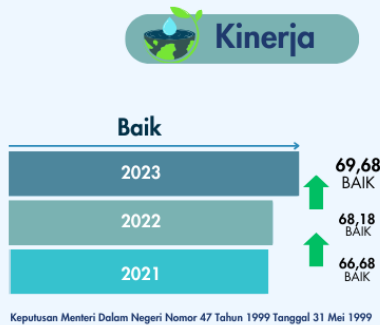
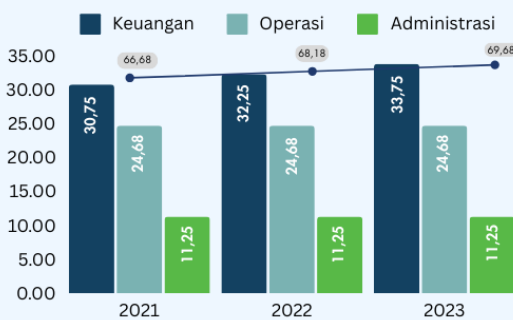

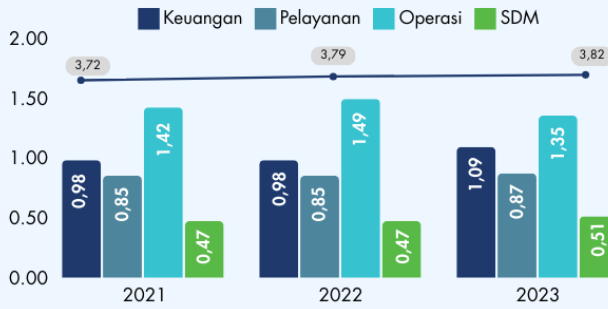
**BADAN PENGAWASAN KEUANGAN DAN PEMBANGUNAN
PERWAKILAN PROVINSI KALIMANTAN BARAT**

**LAPORAN HASIL EVALUASI KINERJA
PERUSAHAAN UMUM DAERAH AIR MINUM
TIRTA KHATULISTIWA KOTA PONTIANAK
TAHUN BUKU 2023**

Nomor : PE.09.03/LHP-163/PW14/4/2024
Tanggal : 9 Agustus 2024

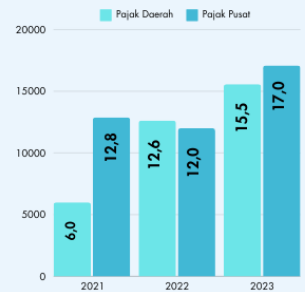
PERUMDAM TIRTA KHATULISTIWA TAHUN BUKU 2023

Kesehatan



Kontribusi Fiskal

(Dalam Miliar Rupiah)



Isu Strategis

4K

- Kualitas ❌
- Kontinuitas ✅
- Keterjangkauan ✅
- Kuantitas ✅

Tingkat Kebocoran Air

31,26%



Pengelolaan Aset

IPA dan Transmisi Rp81.398.855,00
Off Balance Sheet

IPA Belum Dimanfaatkan Sepenuhnya
IPA Imam Bonjol
IPA Sungai Jawi Luar
IPA Selat Panjang
IPA Parit Mayor

Tata Kelola

- Manajemen Risiko ✅
- Tingkat Maturitas - Belum Dilakukan Pengukuran
- SPI Berfungsi ✅
- Pedoman GCG ✅



SPAM dalam Pengembangan

IPA NIPAH KUNING



- Pontianak Barat
- Waktu Pelaksanaan: 18 Bulan
- Kapasitas 300 liter/detik

Corporate Social Responsibility (CSR)



Penggunaan Cadangan Dana CSR
Rp174.500.000

Rekomendasi

- Peningkatan anggaran biaya operasional pendistribusian serta pengujian air untuk meningkatkan tekanan dan kualitas air minum
- Peningkatan kualitas pemeliharaan jaringan
- Pencatatan BPYBDS off balance sheet yang telah dimanfaatkan PDAM ke dalam laporan keuangan
- Koordinasi dengan Pemerintah Kota Pontianak dan Kementerian PUPR untuk menuntaskan status aset BPYBDS
- Identifikasi risiko fraud yang memuat skenario fraud, dampaknya, kemungkinan terjadinya dan rencana pengendaliannya oleh SPI
- Penetapan kebijakan pedoman pelaksanaan Whistle Blowing System
- Penetapan struktur MR (Pemilik Risiko, Pengelola Risiko dan SPI MR)
- Penyusunan Pedoman/Panduan MR Perusahaan
- Evaluasi atas penerapan GCG dan MR oleh SPI sesuai dengan kebijakan yang telah disusun
- Persiapan kompetensi pegawai dalam melaksanakan kebijakan penerapan GCG, MR dan SPI



**BADAN PENGAWASAN KEUANGAN DAN PEMBANGUNAN
PERWAKILAN PROVINSI KALIMANTAN BARAT**

Jalan Jenderal Ahmad Yani Pontianak 78124
Telepon (0561) 712427 Faksimile (0511) 712428
Surel: kalbar@bpkp.go.id Situs: www.bpkp.go.id

Nomor : PE.09.03/LHP-163/PW14/4/2024

9 Agustus 2024

Lampiran : Satu Berkas

Hal : Hasil Evaluasi Kinerja Perusahaan
Umum Daerah Air Minum Tirta
Khatulistiwa Kota Pontianak Tahun
Buku 2023

Kami telah melakukan evaluasi kinerja terhadap Perusahaan Umum Daerah Air Minum Tirta Khatulistiwa Kota Pontianak, selanjutnya disebut Perusahaan, Tahun Buku 2023. Evaluasi ini dilakukan berdasarkan data dan informasi yang diperoleh dari hasil penilaian mandiri (*self-assessment*) yang telah dilakukan oleh Perusahaan dan Laporan Keuangan Perusahaan Tahun Buku 2023 yang telah diaudit oleh auditor independen.

Menurut pendapat kami, Perusahaan dalam kondisi "Sehat" (dengan nilai 3,82) dan berkinerja "Baik" (dengan nilai 69,68). Terdapat beberapa hal yang perlu menjadi perhatian manajemen Perusahaan, yaitu pelayanan air minum Perusahaan belum memenuhi standar kualitas, tingkat kehilangan air (*non-revenue water* atau NRW) di atas standar, dan aset bantuan pemerintah belum dicatat di neraca. Selain itu, Perusahaan belum didukung dengan penerapan pengendalian kecurangan dan manajemen risiko serta belum terdapat penilaian atas penerapan tata kelola perusahaan yang baik.

Secara lengkap, kami uraikan dengan sistematika sebagai berikut:

BAB I : SIMPULAN DAN REKOMENDASI

BAB II : URAIAN HASIL PENGAWASAN

BAB I SIMPULAN DAN REKOMENDASI

A. Simpulan

1. Kualitas air belum sepenuhnya memenuhi standar kualitas air minum sesuai dengan Peraturan Menteri Kesehatan Nomor 2 Tahun 2023 tentang Kesehatan Lingkungan.
2. Tingkat kehilangan air distribusi (NRW) sebesar 31,26% melebihi standar sebesar 25%.
3. Terdapat bantuan dari Kementerian PUPR berupa instalasi pengolahan air dan jaringan transmisi senilai Rp81.398.855.000,00 yang belum dicatat di neraca Perusahaan sebagai Bantuan Pemerintah yang Belum Ditetapkan Statusnya (BPYBDS).
4. Perusahaan belum didukung dengan penerapan pengendalian kecurangan dan manajemen risiko serta belum terdapat penilaian atas penerapan tata kelola perusahaan yang baik.

B. Rekomendasi

Direktur Perusahaan agar melakukan langkah-langkah strategis untuk meningkatkan kinerja Perusahaan dan menjalankan rencana aksi yang disepakati, yaitu:

1. Melakukan investasi untuk membangun atau meningkatkan IPA yang siap mengolah air baku menjadi air minum melalui pendanaan Penyertaan Modal Pemerintah Pusat/Daerah.
2. Penurunan tingkat kehilangan air dengan melakukan pemantauan dan identifikasi kondisi pipa distribusi serta melakukan perbaikan pada pipa yang rusak.
3. Penambahan aset BPYBDS senilai Rp81.398.855.000,00 ke dalam neraca Perusahaan.
4. Penyusunan kebijakan governansi terkait penerapan pengendalian kecurangan, manajemen risiko, dan tata kelola Perusahaan yang baik.
5. Peningkatan kompetensi pegawai melalui pelatihan tata kelola, risiko, dan kepatuhan.

Langkah-langkah strategis tersebut beserta rencana aksinya akan meningkatkan kinerja Perusahaan dan membantu mempercepat terwujudnya visi dan misi Pemerintah Kota Pontianak dan tercapainya target nasional terkait dengan pelayanan air minum.

Demikian kami sampaikan.

Laporan ini terbatas hanya ditujukan bagi penerima laporan untuk dipergunakan sebagai salah satu bahan pertimbangan/rekomendasi dalam pengambilan keputusan atas permasalahan yang terjadi.

Kepala Perwakilan,

Ditandatangani secara elektronik oleh

Rudy M. Harahap

Harap tidak mencetak dokumen ini, kecuali sangat diperlukan. Dokumen yang tidak dicetak akan menyelamatkan lingkungan. Layanan Pengaduan: Apabila Pegawai BPKP menerima/meminta gratifikasi dan suap, dapat dilaporkan melalui mekanisme penyampaian pengaduan pada wbs.bpkp.go.id atau menghubungi 085210991239.

Perumdam Tirta Khatulistiwa
 Kota Pontianak
 Penilaian Tingkat Kesehatan menurut PUPR Tahun 2023

NO.	INDIKATOR	RUMUS	PENILAIAN			BOBOT	NILAI	HASIL
III.	ASPEK OPERASIONAL							1,35
1	Rasio Produksi	$\frac{\text{(Volume Produksi Riil)}}{\text{(Jumlah Kapasitas Terpasang)}} \times 100\%$	<u>60.697.538</u> 64,901,088	X 100%	93,52%	0.070	5	0,35
2	Kehilangan Air	$\frac{\text{(Air Didistribusikan - Air Terjual)}}{\text{(Jumlah Air Didistribusikan)}} \times 100\%$	<u>18.330.593</u> 58,636,361	X 100%	31,26%	0.070	3	0,21
3	Jam Operasi Layanan	$\frac{\text{(Jumlah Waktu Pelayanan/ Distribusi Air ke Pelanggan dalam Setahun)}}{365}$	<u>8.758</u> 365		23,99	0.080	5	0,40
4	Tekanan Air pada SR	$\frac{\text{(Jumlah Pelanggan yang Dilayani dengan Tekanan > 0.7 Bar)}}{\text{(Jumlah Pelanggan Aktif)}} \times 100\%$	<u>41.000</u> 153.701	X 100%	26,68%	0.065	2	0,13
5	Penggantian / Kalibrasi Meter Air	$\frac{\text{(Jumlah Meter Air Yang Diganti /Dikalibrasi dalam Setahun)}}{\text{(Jumlah Pelanggan Aktif)}} \times 100\%$	<u>25.888</u> 153.701	X 100%	16,68%	0,065	4	0,26
IV.	ASPEK SUMBER DAYA MANUSIA							0,51
1	Rasio Pegawai terhadap Pelanggan	$\frac{\text{(Jumlah Pegawai)}}{\text{(Jumlah Seluruh Pelanggan / 1000)}}$	<u>331</u> 154,45		2,14	0,070	5	0,35
2	Rasio Diklat Pegawai	$\frac{\text{(Jumlah Pegawai Yang Ikut Diklat)}}{\text{(Jumlah Pegawai)}} \times 100\%$	<u>150</u> 331	X 100%	45,32%	0,040	3	0,12
3	Rasio Biaya Diklat	$\frac{\text{(Realisasi Biaya Diklat)}}{\text{(Realisasi Biaya Pegawai)}} \times 100\%$	<u>1.534.947.506</u> 71.260.622.773	X 100%	2,15%	0,040	1	0,04
JUMLAH NILAI YANG DIPEROLEH						3,82		
PENILAIAN TINGKAT KESEHATAN MENURUT KemenPUPR						SEHAT		

Perumdam Tirta Khatulistiwa Kota Pontianak
 Perhitungan dan Penilaian Indikator Kinerja menurut Kemendagri No 47 Tahun 1999
 Tahun Buku 2023 dan 2022

NO	NILAI KINERJA				PENJELASAN		
1	KLASIFIKASI KINERJA				ASPEK	PERHITUNGAN	NILAI KINERJA
	<i>NILAI KINERJA</i>		<i>KINERJA</i>				
	> 75	BAIK SEKALI			<i>KEUANGAN =</i>	<i>Jumlah nilai yang diperoleh</i> Maksimum Nilai 45	33,75
	> 60 - 75	BAIK				X Bobot	
	> 45 - 60	CUKUP				60	X 45
> 30 - 45	KURANG			<i>OPERASIONAL =</i>	<i>Jumlah nilai yang diperoleh</i> Maksimum Nilai 29	24,68	
<= 30	TIDAK BAIK				47		X 40
2	PENILAIAN KINERJA				<i>ADMINISTRASI =</i>	<i>Jumlah nilai yang diperoleh</i> Maksimum Nilai 27	11,25
	<i>ASPEK</i>	<i>BOBOT</i>	<i>JUMLAH</i> <i>INDIKATOR</i>	<i>MAKSIMUM</i> <i>NILAI</i>		36	
	KEUANGAN	45	10	60			
	OPERASIONAL	40	10	47			
	ADMINISTRASI	15	10	36			
	100	30	143	NILAI KINERJA KINERJA		69,68 BAIK	

Perumdam Tirta Khatulistiwa Kota Pontianak
Perhitungan dan Penilaian Indikator Kinerja menurut Kemendagri No 47 Tahun 1999
Tahun Buku 2023 dan 2022

NO.	INDIKATOR	R U M U S	Tahun Buku 2023			Tahun Buku 2022		
			Penilaian	Bobot	Nilai	Penilaian	Bobot	Nilai
I.	ASPEK KEUANGAN					(KEPMENDAGRI NOMOR 47 TAHUN 1999)		
1a	Rasio Laba terhadap Aktiva Produktif	$\frac{\text{(Laba Sebelum Pajak)}}{\text{(Aktiva Produktif)}} \times 100\%$	$\frac{43.621.918.093}{454.304.998.913} \times 100\%$	9,60%	4	$\frac{31.551.444.515}{431.636.506.782} \times 100\%$	7,31%	4
1b	Peningkatan Ratio Laba terhadap Aktiva Produktif dibanding Tahun Lalu	$\left(\frac{\text{Ratio Laba terhadap Aktiva Produktif Tahun Ini}}{\text{Ratio Laba terhadap Aktiva Produktif Tahun Lalu}} \right) -$	9,60% - 7,31%	2,29%	1	7,31% - 5,02%	2,29%	1
2a	Rasio Laba terhadap Penjualan	$\frac{\text{(Laba Sebelum Pajak)}}{\text{(Pendapatan Operasi)}} \times 100\%$	$\frac{43.621.918.093}{246.857.426.643} \times 100\%$	17,67%	4	$\frac{31.551.444.515}{222.430.849.116} \times 100\%$	14,18%	4
2b	Peningkatan Ratio Laba terhadap Penjualan dibanding Tahun Lalu	$\left(\frac{\text{Ratio Laba terhadap Penjualan Tahun Ini}}{\text{Ratio Laba terhadap Penjualan Tahun Lalu}} \right) -$	17,67% - 14,18%	3,49%	2	14,18% - 9,97%	4,21%	2
3	Rasio Aktiva Lancar terhadap Hutang Lancar.	$\frac{\text{(Aktiva Lancar)}}{\text{(Hutang Lancar)}}$	$\frac{83.515.578.288}{13.713.631.508}$	6,09	1	$\frac{88.958.266.949}{12.252.774.619}$	7,26	1
4	Rasio Hutang Jangka Panjang terhadap Ekuitas	$\frac{\text{(Hutang Jangka Panjang)}}{\text{(Ekuitas)}}$	$\frac{62.883.506.835}{403.538.905.129}$	0,16	5	$\frac{56.802.368.317}{364.074.698.010}$	0,16	5
5	Rasio Total Aktiva terhadap Total Hutang	$\frac{\text{(Total Aktiva)}}{\text{(Total Hutang)}}$	$\frac{480.136.043.472}{76.597.138.343}$	6,27	5	$\frac{433.129.840.946}{69.055.142.936}$	6,27	5
6	Rasio Biaya Operasi terhadap Pendapatan Operasi	$\frac{\text{(Total Biaya Operasi)}}{\text{(Total Pendapatan Operasi)}}$	$\frac{203.714.421.427}{246.857.426.643}$	0,83	3	$\frac{191.556.659.172}{222.430.849.116}$	0,86	2
7	Rasio Laba Operasi sebelum Biaya Penyusutan terhadap Angsuran Pokok dan Bunga Jatuh Tempo.	$\frac{\text{(Laba Operasi sebelum Biaya Penyusutan)}}{\text{(Angsuran Pokok + Bunga Jatuh Tempo)}}$	$\frac{76.515.564.906}{0}$	~	5	$\frac{64.261.502.127}{0}$	~	5
8	Rasio Aktiva Produktif terhadap Penjualan Air	$\frac{\text{(Aktiva Produktif)}}{\text{(Penjualan Air)}} \times$ $\frac{\text{(Piutang Usaha)}}{\text{(Jumlah Penjualan per Hari)}}$	$\frac{454.304.998.913}{230.650.095.537}$	1,97	5	$\frac{431.636.506.782}{205.328.483.904}$	2,10	4
9	Jangka Waktu Penagihan Piutang	$\frac{\text{(Rekening Tertagih)}}{\text{(Penjualan Air)}} \times$ $\frac{\text{(Piutang Usaha)}}{\text{(Jumlah Penjualan per Hari)}}$	$\frac{31.996.768.588}{685.715.074}$	46,66	5	$\frac{33.085.830.954}{617.863.470}$	53,55	5
10	Efektifitas Penagihan	$\frac{\text{(Rekening Tertagih)}}{\text{(Penjualan Air)}} \times 100\%$	$\frac{213.607.464.500}{230.650.095.537} \times 100\%$	92,61%	3	$\frac{198.967.082.700}{205.328.483.904} \times 100\%$	96,90%	5
JUMLAH NILAI YANG DIPEROLEH			45			43		
NILAI KINERJA ASPEK KEUANGAN			45 / 60 X 45 = 33,75			43 / 60 X 45 = 32,25		

Perumdam Tirta Khatulistiwa Kota Pontianak
 Perhitungan dan Penilaian Indikator Kinerja menurut Kemendagri No 47 Tahun 1999
 Tahun Buku 2023 dan 2022

NO.	INDIKATOR	R U M U S	Tahun Buku 2023			Tahun Buku 2022				
			Penilaian	Bobot	Nilai	Penilaian	Bobot	Nilai		
II.	ASPEK OPERASIONAL									
1a	Cakupan Pelayanan	$\frac{\text{(Jumlah Penduduk Terlayani)}}{\text{(Jumlah Penduduk)}} \times 100\%$	$\frac{606.573}{675.468} \times 100\%$	89,80%	5	$\frac{577.914}{669.795} \times 100\%$	86,28%	5		
1b	Peningkatan Cakupan Pelayanan	$\frac{\text{(Cakupan Pelayanan Ini)}}{\text{(Cakupan Pelayanan Tahun Lalu)}}$	89,80%	- 86,28%	3,52%	2	86,28%	- 86,98%	-0,70%	1
2	Kualitas Air Distribusi	3=Memenuhi Syarat Air Minum 2=Memenuhi Syarat Air Bersih 1=Tidak Memenuhi Syarat 0=Tidak Dilakukan Test	MSAB		2	2	MSAB		2	2
3	Kontinuitas Air	2 = Semua Pelanggan mendapat Aliran Air 24 Jam 1 = Tidak Semua Pelanggan mendapat Aliran Air 24 Jam	Tidak Semua Pelanggan		1	1	Tidak Semua Pelanggan		1	1
4	Produktifitas Pemanfaatan Instalasi Produksi	$\frac{\text{(Kapasitas Produksi)}}{\text{(Kapasitas Terpasang)}} \times 100\%$	$\frac{64.901.088}{64.901.088} \times 100\%$	100,00%	4	$\frac{64.901.088}{64.901.088} \times 100\%$	100,00%	4		
5a	Tingkat Kehilangan Air	$\frac{\text{(Jml Air Didistribusikan) - (Air Terjual)}}{\text{(Jumlah Air Didistribusikan)}} \times 100\%$	$\frac{18.330.593}{58.636.361} \times 100\%$	31,26%	2	$\frac{17.182.290}{57.357.785} \times 100\%$	29,96%	1		
5b	Penurunan Tingkat Kehilangan Air	$\text{(Rasio Tahun ini)} - \text{(Rasio Tahun Lalu)}$	31,26%	- 29,96%	1,30%	1	29,96%	- 31,87%	-1,91%	1
6	Peneraan Meter	$\frac{\text{(Jumlah Pelanggan Yang Ditera)}}{\text{(Jumlah Total Pelanggan)}} \times 100\%$	$\frac{25.888}{154.452} \times 100\%$	115,99%	1	$\frac{24.049}{148.383} \times 100\%$	16,21%	2		
7	Kecepatan Penyambungan Baru	1. > 6 hari 2. <= 6 hari	> 6 hari		1	1	> 6 hari		1	1
8	Kemampuan Penanganan Pengaduan Rata-rata per Bulan	1. < 80 % 2. >= 80 %	$\frac{14.076}{14.890} \times 100\%$	94,53%	2	$\frac{13.928}{14.468} \times 100\%$	96,27%	2		
9	Kemudahan Pelayanan Service Pointdi Luar Kantor Pusat	1. Tidak Tersedia 2. Tersedia	Tersedia		2	2	Tersedia		2	2
10	Rasio Karyawan per 1000 Pelanggan	$\frac{\text{(Jumlah Karyawan)}}{\text{(Jumlah Pelanggan Aktif)}} \times 1000$	$\frac{331}{153.701} \times 1000$	2,15	5	$\frac{332}{147.963} \times 1000$	2,24	5		
		JUMLAH NILAI YANG DIPEROLEH		29			29			
		NILAI KINERJA ASPEK OPERASIONAL	29 / 47 X 40 =	24,68		24 / 47 X 40 =	24,68			

Perumdam Tirta Khatulistiwa Kota Pontianak
 Perhitungan dan Penilaian Indikator Kinerja menurut Kemendagri No 47 Tahun 1999
 Tahun Buku 2023 dan 2022

NO.	INDIKATOR	RUMUS	Tahun Buku 2023			Tahun Buku 2022		
			Penilaian	Bobot	Nilai	Penilaian	Bobot	Nilai
III.	ASPEK ADMINISTRASI							
1	Rencana Jangka Panjang / Corporate Plan		B	3	3	B	3	3
2	Rencana Organisasi dan Uraian Tugas	Paramater	B	3	3	B	3	3
3	Prosedur Operasi Standar / SOP	1. Belum Memiliki D 1 2. Memiliki. belum dipedomani C 2	B	3	3	B	3	3
4	Gambar Nyata Laksana /As-Built Drawing	3. Sebagian Dipedomani B 3 4. Sepenuhnya Dipedomani A 4	B	3	3	B	3	3
5	Pedoman Penilaian Kinerja Karyawan		B	3	3	B	3	3
6	Rencana Kerja dan Anggaran Perusahaan / (RKAP)		B	3	3	B	3	3
7	Tertib Laporan Internal	Paramater	Tepat Waktu	2	2	Tepat Waktu	2	2
8	Tertib Laporan Eksternal	1. Tidak Tepat Waktu 1 2. Tepat Waktu 2	Tidak Tepat Waktu	1	1	Tidak Tepat Waktu	1	1
9	Opini Auditor Independen	0. Not Audit 2. Disclaimer 1. Adverse 3. Qualified 4. Unqualified	Unqualified	4	4	Unqualified	4	4
10	Tindak Lanjut Hasil Pemeriksaan Tahun Terakhir	A. Tidak ada Temuan (4) B. Di-TL. seluruhnya (3) C. Di-TL sebagian (2) D. Tidak di-TL (1)	C	2	2	C	2	2
JUMLAH NILAI YANG DIPEROLEH			27			27		
NILAI KINERJA ASPEK ADMINISTRASI			27 / 36 X 15 = 11,25			27 / 36 X 15 = 11,25		



PERUMDA BPR KHATULISTIWA PONTIANAK
LAPORAN KEUANGAN
DAN
LAPORAN AUDITOR INDEPENDEN
Per 31 Desember 2023
Dan Untuk tahun yang berakhir Pada 31 Desember 2023



DAFTAR ISI

	Halaman
Surat Pernyataan Direksi	
Laporan Keuangan	
Neraca	1
Laporan Laba Rugi	2
Laporan Perubahan Ekuitas	3
Laporan Arus Kas	4
Catatan Atas Laporan Keuangan	5
Lampiran	I-IV
Laporan Auditor Independen	



PEMERINTAH KOTA PONTIANAK
PERUMDA BPR KHATULISTIWA
PONTIANAK

JL Zainuddin No 10 Telp (0561) 732514 Pontianak
Website : www.bprkhatulistiwapontianak.com Email : bapas_pontianak@yahoo.co.id



SURAT PERNYATAAN DIREKSI
TENTANG TANGGUNG JAWAB ATAS LAPORAN KEUANGAN
31 DESEMBER 2023
PERUMDA BPR KHATULISTIWA PONTIANAK
Nomor: 025 / UMM / 03 / 2024

Kami yang bertanda tangan dibawah ini:

1. Nama : Hermansyah, SE
Alamat Domisili : Jl. P.H. Husin I Gg. Sederhana, Pontianak
Alamat Kantor : Jl. Zainuddin No 10, Pontianak
No. Telephone : 085345911122
Jabatan : Direktur Utama
2. Nama : Mawan Apriadi, SE
Alamat Domisili : Jl. Ketapang Gg Berkah No 3, Pontianak
Alamat Kantor : Jl. Zainuddin No 10, Pontianak
No. Telephone : 082256151661
Jabatan : Plt. Direktur Kepatuhan dan Manajemen Risiko

Untuk dan atas nama Perumda BPR Khatulistiwa Pontianak menyatakan bahwa:

1. Kami bertanggung jawab atas penyusunan dan penyajian laporan keuangan Perumda BPR Khatulistiwa Pontianak;
2. Laporan keuangan Perumda BPR Khatulistiwa Pontianak Per 31 Desember 2023 dan untuk tahun yang berakhir tanggal tersebut telah disusun dan disajikan berdasarkan Standar Akuntansi Entitas Tanpa Akuntabilitas Publik (SAK ETAP) Pedoman Akuntansi Bank Perkreditan Rakyat (PA BPR);
3. a. Semua informasi dalam laporan keuangan Perumda BPR Khatulistiwa Pontianak telah dimuat secara lengkap dan benar.
b. Laporan keuangan Perumda BPR Khatulistiwa Pontianak tidak mengandung informasi atau fakta material yang tidak benar, dan tidak menghilangkan informasi atau fakta material.
c. Semua dokumen transaksi, catatan keuangan dan pembukuan serta dokumen pendukung telah lengkap disusun dan disimpan oleh Perumda BPR Khatulistiwa Pontianak sesuai ketentuan perundang-undangan yang berlaku.
4. Kami bertanggung jawab atas sistem pengendalian internal, pencegahan, dan penanggulangan kecurangan, serta kepatuhan terhadap perundang-undangan yang relevan bagi Perumda BPR Khatulistiwa Pontianak.

Demikian pernyataan ini dibuat dengan sebenarnya.

Pontianak, 15 Maret 2024

Perumda BPR Khatulistiwa Pontianak





(Hermansyah, SE)
Direktur Utama

(Mawan Apriadi, SE)
Plt. Direktur Kepatuhan dan
Manajemen Risiko

NERACA
PERUMDA BPR KHATULISTIWA PONTIANAK

Per 31 Desember 2023 dan 2022

(Dinyatakan dalam rupiah penuh, kecuali dinyatakan lain)

	Catatan	31 Desember 2023	31 Desember 2022
ASET			
Kas	2d, 3	659.152.600	242.176.800
Pendapatan Bunga Yang Akan Diterima	2e, 4	768.003.629	847.839.952
Penempatan pada Bank Lain	2f, 5	15.356.346.949	19.159.005.210
PPAP Penempatan Pada Bank Lain	2h, 5	(16.545.834)	(20.298.237)
Total		16.766.957.344	20.228.723.725
Kredit yang Diberikan	2g, 6a	79.346.649.970	71.456.901.838
Provisi dan Admin.	2g, 6d	(728.190.320)	(780.332.483)
Pendapatan Bunga Diterima Restrukturisasi Kredit	2g, 6d	(7.498.565)	(7.691.959)
PPAP Kredit Yang Diberikan	2h,	(2.325.148.159)	(1.553.803.109)
Total		76.285.812.926	69.115.074.287
Agunan Yang Diambil Alih	2i, 7	-	-
Aset Tetap dan Inventaris	2j, 8	17.821.392.802	17.716.161.800
Akum. Peny. Aset Tetap & Inventaris	2j, 8	(1.499.356.687)	(1.211.368.653)
Total		16.322.036.115	16.504.793.147
Aset Tidak Berwujud	2k, 9	28.067.255	36.718.966
Aset lain-lain	2l, 10	91.024.372	49.021.087
Total		119.091.627	85.740.053
JUMLAH ASET		109.493.898.012	105.934.331.212
KEWAJIBAN			
Kewajiban Segera	2m, 11	581.019.902	3.864.430.620
Utang Bunga	2n, 12	130.960.701	107.695.328
Utang Pajak	2o, 13	92.506.852	43.962.156
Simpanan	2p, 14	49.187.978.584	39.406.590.331
Simpanan dari Bank Lain	2q, 15	17.041.050.319	19.229.161.867
Pinjaman diterima	2r,	604.975.009	1.876.579.790
Kewajiban Imbalan Kerja	2s, 16	419.952.598	517.250.110
Kewajiban Lain-lain	2t, 17	15.857.198.703	15.685.810.196
JUMLAH KEWAJIBAN		83.915.642.668	80.731.480.398
EKUITAS			
Modal	2u, 18		
Modal Dasar		50.000.000.000	50.000.000.000
Modal Belum Disetor		(29.300.000.000)	(29.300.000.000)
Modal Sumbangan		35.000.000	35.000.000
Total		20.735.000.000	20.735.000.000
Saldo Laba			
Cadangan Umum		783.452.732	759.185.883
Cadangan Tujuan		1.489.359.641	1.249.117.843
Belum ditentukan tujuannya		2.570.442.971	2.459.547.088
Total		4.843.255.344	4.467.850.814
JUMLAH EKUITAS		25.578.255.344	25.202.850.814
JUMLAH KEWAJIBAN DAN EKUITAS		109.493.898.012	105.934.331.212

LAPORAN LABA RUGI
PERUMDA BPR KHATULISTIWA PONTIANAK
 Periode yang berakhir pada 31 Desember 2023 dan 2022
 (Dinyatakan dalam rupiah penuh, kecuali dinyatakan lain)

	Catatan	2023	2022
PENDAPATAN DAN BEBAN OPERASIONAL			
Pendapatan Bunga			
Bunga Kontraktual	2v, 19a	12.424.547.524	11.414.790.020
Provisi Dan Jasa Administrasi	2v, 19b	806.354.069	790.723.378
Beban Transaksi	2w, 19b	(33.127.133)	(116.968.079)
Jumlah Pendapatan Bunga		13.197.774.460	12.088.545.319
Beban Bunga	2w, 21	(3.245.147.476)	(2.576.149.897)
Pendapatan Operasional Lainnya	2v, 20	712.702.758	1.257.705.195
Jumlah Pendapatan Operasional		10.665.329.742	10.770.100.617
Beban Operasional			
Beban Penyisihan Kerugian	2w, 22a	926.740.190	837.841.295
Beban Pemasaran	2w, 22b	20.526.791	58.304.393
Beban Administrasi dan Umum	2w, 22c	6.002.402.945	6.354.699.003
Beban Operasional Lainnya	2w, 22d	290.441.128	258.837.712
Jumlah Beban Operasional		7.240.111.054	7.509.682.403
Laba (Rugi) Operasional		3.425.218.688	3.260.418.214
Pendapatan (Beban) Non Operasional			
Pendapatan Non Operasional	2v, 23a	5.000.000	8.000.000
Beban Non Operasional	2w, 23b	(287.650.356)	(267.279.680)
Jumlah Pendapatan (Beban) Non Operasional		(282.650.356)	(259.279.680)
LABA (RUGI) SEBELUM PAJAK		3.142.568.332	3.001.138.534
Taksiran Pajak Penghasilan	2o, 13	572.125.361	541.591.445
LABA (RUGI) BERSIH SETELAH PAJAK		2.570.442.971	2.459.547.089

LAPORAN PERUBAHAN EKUITAS
PERUMDA BPR KHATULISTIWA PONTIANAK
 Untuk periode yang berakhir pada 31 Desember 2023 dan 2022
 (Dinyatakan dalam Rupiah, kecuali dinyatakan lain)

	Modal			Saldo Laba			Jumlah
	Modal Disetor	Modal Sumbangan	Tambahan Modal	Cadangan Tujuan	Cadangan Umum	Belum Ditentukan	
Saldo per 31 Desember 2021	20.700.000.000	35.000.000	-	1.124.289.502	741.173.136	1.801.274.762	24.401.737.400
Tambahan Cadangan Umum	-	-	-	-	18.012.748	(18.012.748)	-
Dividen	-	-	-	-	-	(1.408.776.991)	(1.408.776.991)
Dana Peningkatan Pelayanan	-	-	-	124.828.341	-	(124.828.341,00)	-
Dana Kesejahteraan	-	-	-	-	-	(106.995.721,00)	(106.995.721)
Pembagian Bonus Karyawan	-	-	-	-	-	(89.163.101)	(89.163.101)
Corporate Social Responsibility	-	-	-	-	-	(53.497.860)	(53.497.860)
Laba rugi tahun berjalan	-	-	-	-	-	2.459.547.089	2.459.547.089
Saldo per 31 Desember 2022	20.700.000.000	35.000.000	-	1.249.117.843	759.185.884	2.459.547.089	25.202.850.816
Koreksi OJK Atas laba Tahun Lalu	-	-	-	-	-	(32.862.264)	(32.862.264)
Pembagian Laba Tahun 2022	-	-	-	-	-	(1.801.813.482)	(1.801.813.482)
Pembentukan Cadangan	-	-	-	-	24.266.848,00	(24.266.848)	-
Cadangan Tunjangan	-	-	-	240.241.798,00	-	(240.241.798)	-
Dana Kesejahteraan	-	-	-	-	-	(168.169.258)	(168.169.258)
Tantiem dan Bonus	-	-	-	-	-	(120.120.899)	(120.120.899)
Corporate Social Responsibility	-	-	-	-	-	(72.072.540)	(72.072.540)
Laba rugi tahun berjalan	-	-	-	-	-	2.570.442.971	2.570.442.971
Saldo per 31 Desember 2023	20.700.000.000	35.000.000	-	1.489.359.641	783.452.732	2.570.442.971	25.578.255.344

LAPORAN ARUS KAS
PERUMDA BPR KHATULISTIWA PONTIANAK
 Periode yang berakhir pada 31 Desember 2023 dan 2022
 (Dinyatakan dalam rupiah penuh, kecuali dinyatakan lain)

	2023	2022
ARUS KAS DARI AKTIVITAS OPERASI		
Laba Neto	2.570.442.971	2.459.547.089
Penyesuaian untuk merekonsiliasi laba neto menjadi kas bersih		
Penyusutan aset tetap	287.988.034	218.131.458
Penyisihan kerugian		
Penempatan pada bank lain	(3.752.403)	15.298.237
Kredit	771.345.050	318.626.895
Agunan	-	-
Amortisasi aset tidak berwujud	8.651.711	8.994.643
Amortisasi Provisi dan Biaya Transaksi	(52.142.163)	(56.566.354)
Akrual Bunga	(193.394)	2.507.637
Koreksi Saldo Laba Tahun 2022	(32.862.264)	-
Perubahan Aset dan Kewajiban Operasi		
Penempatan pada bank lain	3.802.658.262	(5.690.145.378)
Pendapatan bunga yang akan diterima	79.836.323	(319.004.709)
Pinjaman yang diberikan	(7.889.748.132)	(10.937.787.016)
Kewajiban segera	(3.283.410.718)	3.583.557.841
Utang bunga	23.265.373	26.761.072
Utang pajak	48.544.696	11.169.642
Simpanan dan tabungan	9.781.388.253	4.598.589.715
Simpanan dari bank lain	(2.188.111.548)	5.624.936.212
Pinjaman diterima	(1.271.604.781)	1.876.579.790
Kewajiban imbalan kerja	(97.297.512)	278.124.491
Kewajiban lain-lain	171.388.507	127.647.481
ARUS KAS BERSIH DARI AKTIVITAS OPERASI	2.726.386.265	2.146.968.746
ARUS KAS DARI AKTIVITAS INVESTASI		
Pembelian aset tetap dan inventaris	(105.231.002)	(475.070.100)
Pembelian aset tidakberwujud	-	(31.250.000)
Pembelian aset lain-lain	(42.003.285)	(14.086.574)
ARUS KAS BERSIH DARI AKTIVITAS INVESTASI	(147.234.287)	(520.406.674)
ARUS KAS DARI AKTIVITAS PENDANAAN		
Pembayaran Dividen	(1.801.813.482)	(1.408.776.991)
Dana Kesejahteraan	(168.169.258)	(106.995.721)
Tantiem dan Bonus	(120.120.898)	(89.163.101)
Corporate Social Responsibility	(72.072.539)	(53.497.860)
Dana Setoran Modal-Kewajiban	-	-
ARUS KAS BERSIH DARI AKTIVITAS PENDANAAN	(2.162.176.177)	(1.658.433.673)
KENAIKAN (PENURUNAN) ARUS KAS	416.975.801	(31.871.601)
KAS AWAL PERIODE	242.176.799	274.048.400
KAS AKHIR PERIODE	659.152.600	242.176.799

PERUMDA BPR KHATULISTIWA PONTIANAK
CATATAN ATAS LAPORAN KEUANGAN

Periode yang berakhir pada 31 Desember 2023

(Dinyatakan dalam rupiah penuh, kecuali dinyatakan lain)

2. IKHTISAR KEBIJAKAN AKUNTANSI (Lanjutan)

v. Pendapatan Operasional

Pendapatan Operasional adalah semua pendapatan yang berasal dari kegiatan utama BPR. Pendapatan operasional terdiri dari pendapatan bunga dan pendapatan operasional lainnya.

Pendapatan Bunga adalah pendapatan yang diperoleh dari penanaman dana BPR pada aset produktif, dimana pendapatan bunga termasuk provisi dikurangi biaya-biaya yang terkait langsung dalam penyaluran kredit yang ditanggung oleh BPR (biaya transaksi).

Provisi adalah biaya yang harus dibayar debitur pada saat kredit disetujui dan biasanya dinyatakan dalam persentase.

Biaya Transaksi adalah semua biaya tambahan yang terkait secara langsung dengan pemberian kredit yang ditanggung oleh BPR, misalnya marketing fee. Dalam hal biaya transaksi dibebankan kepada nasabah maka biaya tersebut tidak termasuk dalam biaya perolehan pemberian kredit.

Pendapatan Operasional Lainnya adalah berbagai pendapatan yang timbul dari aktivitas yang mendukung kegiatan operasional BPR.

w. Beban Operasional

Beban Operasional adalah semua beban yang dikeluarkan atas kegiatan yang lazim sebagai usaha BPR. Beban diakui dalam laporan laba rugi jika penurunan manfaat ekonomi masa depan yang berkaitan dengan penurunan aset atau peningkatan kewajiban telah terjadi dan dapat diukur secara andal.

x. Pendapatan Non Operasional

Pendapatan non operasional adalah semua pendapatan yang berasal dari kegiatan yang bukan merupakan kegiatan utama BPR.

y. Beban Non Operasional

Beban non operasional adalah semua beban yang berasal dari kegiatan yang bukan merupakan kegiatan utama BPR.

z. Taksiran Pajak Penghasilan

Taksiran Pajak Penghasilan adalah jumlah agregat beban pajak kini yang diperhitungkan dalam penghitungan laba atau rugi pada satu periode.

Beban Pajak Kini adalah jumlah pajak penghasilan terutang atas penghasilan kena pajak pada satu periode.

3. KAS

Saldo kas perusahaan per 31 Desember 2023 dan 2022 masing-masing terdiri dari:

	31 Desember 2023	31 Desember 2022
Kas teller	107.532.300	78.405.600
Kas Kecil	11.440.600	10.306.900
Kas Kantor Kas Flamboyan	215.876.800	92.675.800
Kas Kantor Kas UMKM Centre	324.302.900	60.788.500
Total	659.152.600	242.176.800

Kas perusahaan per 31 Desember 2023 dan 2022 telah diasuransikan terhadap risiko kerusakan dan kehilangan kepada PT Asuransi Central Asia dengan nomor polis 29-71-23-060001, 29-71-23-060005 dan 29-71-23-060019

PERUMDA BPR KHATULISTIWA PONTIANAK**CATATAN ATAS LAPORAN KEUANGAN**

Periode yang berakhir pada 31 Desember 2023

*(Dinyatakan dalam rupiah penuh, kecuali dinyatakan lain)***4. PENDAPATAN BUNGA YANG AKAN DITERIMA (PBYAD)**

Saldo pendapatan bunga yang akan diterima perusahaan per 31 Desember 2023 dan 2022 masing-masing terdiri dari:

	31 Desember 2023	31 Desember 2022
PBYAD penempatan pada bank lain	4.116.438	12.476.026
PBYAD kredit yang diberikan	763.887.191	835.363.926
Total	768.003.629	847.839.952

5. PENEMPATAN PADA BANK LAIN

Saldo penempatan pada bank lain perusahaan per 31 Desember 2023 dan 2022 masing-masing terdiri dari:

	31 Desember 2023	31 Desember 2022
Giro Pada Bank Lain		
PT BPD Jawa Barat dan Banten, Tbk.	7.342.859	7.342.859
PT Bank Sinarmas Tbk.	601.840.358	-
PT Bank Danamon Indonesia Tbk	-	1.976.430.746
Total Giro Pada Bank Lain	609.183.217	1.983.773.605
Tabungan Pada Bank Lain		
PT Bank Mandiri (Persero) Tbk	1.192.261.239	2.023.152.259
PT Bank Syariah Indonesia (Persero) Tbk	1.164.797.326	1.986.369.388
PT Bank Danamon Indonesia Tbk	1.128.536.470	-
PT Bank Permata Tbk	952.401.924	2.874.097.048
PT BPR Duta Niaga	2.004.783.983	1.662.398.097
PT BPD Kalimantan Barat	5.304.382.790	1.629.214.813
Total Tabungan Pada Bank Lain	11.747.163.732	10.175.231.605
Deposito Pada Bank Lain		
PT BPR Duta Niaga	-	3.000.000.000
PT BPR Bank Jombang (Perseroda)	1.000.000.000	500.000.000
PT BPR Universal Kalbar	1.000.000.000	2.500.000.000
PT BPR Panca Arta Graha	1.000.000.000	1.000.000.000
Total Deposito Pada Bank Lain	3.000.000.000	7.000.000.000
Total Penempatan Pada Bank Lain	15.356.346.949	19.159.005.210
PPAP Penempatan Pada Bank Lain	(16.545.834)	(20.298.237)
Total Penempatan Pada Bank Lain-Net	15.339.801.115	19.138.706.973

Mutasi PPAP penempatan pada bank lain per 31 Desember 2023 dan 2022 adalah sebagai berikut:

	2023	2022
Saldo Awal	(20.298.237)	(5.000.000)
Penambahan (Pengurangan)	3.752.403	(15.298.237)
Saldo Akhir	(16.545.834)	(20.298.237)

PERUMDA BPR KHATULISTIWA PONTIANAK
CATATAN ATAS LAPORAN KEUANGAN

Periode yang berakhir pada 31 Desember 2023

(Dinyatakan dalam rupiah penuh, kecuali dinyatakan lain)

6. KREDIT YANG DIBERIKAN

Saldo kredit yang diberikan perusahaan per 31 Desember 2023 dan 2022 masing-masing terdiri dari:

a. Berdasarkan Jenis Penggunaannya

	31 Desember 2023	31 Desember 2022
Kredit Modal Kerja	2.640.555.815	4.177.472.948
Kredit Investasi	1.831.355.626	2.169.528.836
Kredit Usaha Rakyat Makmur	1.163.649.339	1.050.423.798
Kredit Rekening Koran	23.944.106.234	15.689.350.000
Kredit Pemilikan Rumah	1.832.151.100	-
Kredit Konsumsi	47.934.831.856	48.370.126.256
Total	79.346.649.970	71.456.901.838

b. Berdasarkan Keterkaitan

	31 Desember 2023	31 Desember 2022
Terkait	1.668.135.859,00	1.262.538.454
Tidak terkait	77.678.514.111,00	70.194.363.384
Total	79.346.649.970	71.456.901.838

b. Berdasarkan Tingkat Kolektibilitas

	31 Desember 2023	31 Desember 2022
Lancar	62.072.890.881	57.294.843.897,00
Dalam Perhatian Khusus	13.840.840.075	11.999.772.540,00
Kurang Lancar	1.186.210.220	701.264.166,00
Diragukan	756.399.361	629.988.345,00
Macet	1.490.309.433	831.032.890,00
Total	79.346.649.970	71.456.901.838

c. Kredit Lainnya

Provisi dan Administrasi	(728.190.320)	(780.332.481)
Pendapatan Bunga Ditangguhkan	(7.498.565)	(7.691.959)
Total Kredit Lainnya	(735.688.885)	(788.024.440)

Total Kredit Yang Diberikan

dikurangi:

PPAP Kredit yang Diberikan

Total Kredit yang Diberikan-Net

	78.610.961.085	70.668.877.398
	(2.325.148.159)	(1.553.803.109)
	76.285.812.926	69.115.074.289

PERUMDA BPR KHATULISTIWA PONTIANAK
CATATAN ATAS LAPORAN KEUANGAN

Periode yang berakhir pada 31 Desember 2023

(Dinyatakan dalam rupiah penuh, kecuali dinyatakan lain)

9. ASET TIDAK BERWUJUD

Saldo aset tidak berwujud perusahaan per 31 Desember 2023 dan 2022 terdiri dari:

	31 Desember 2023			
	Saldo Awal	Penambahan	Pengurangan	Saldo Akhir
<u>Biaya Perolehan</u>				
Program Software IT	190.431.628	-		190.431.628
Total Biaya Perolehan	190.431.628	-	-	190.431.628
<u>Akumulasi Amortisasi</u>				
Program Software IT	153.712.662	8.651.711	-	162.364.373
Total Akumulasi Penyusutan	153.712.662	8.651.711	-	162.364.373
Nilai Buku	36.718.966			28.067.255

	31 Desember 2022			
	Saldo Awal	Penambahan	Pengurangan	Saldo Akhir
<u>Biaya Perolehan</u>				
Program Software IT	159.181.628	31.250.000	-	190.431.628
Total Biaya Perolehan	159.181.628	31.250.000	-	190.431.628
<u>Akumulasi Amortisasi</u>				
Program Software IT	144.718.019	8.994.643	-	153.712.662
Total Akumulasi Penyusutan	144.718.019	8.994.643	-	153.712.662
Nilai Buku	14.463.609			36.718.966

10. ASET LAIN-LAIN

Saldo aset lain-lain per 31 Desember 2023 dan 2022 masing-masing terdiri dari:

	31 Desember 2023	31 Desember 2022
Persediaan Barang Souvenir	12.177.500	17.609.250
Barang Cetak dan Materia	8.394.980	12.980.118
Payment Point	17.676.892	15.931.719
Uang Muka Lainnya	52.775.000	2.500.000
Total	91.024.372	49.021.087

11. KEWAJIBAN SEGERA

Saldo kewajiban segera per 31 Desember 2023 dan 2022 masing-masing terdiri dari:

	31 Desember 2023	31 Desember 2022
PPh Pasal 23	34.407.542	28.856.086
PPh Pasal 21	38.243.896	33.739.848
Titipan Nasabah	487.778.840	3.788.997.897
Iuran Jamsostek	20.589.624	12.836.789
Total Kewajiban Segera	581.019.902	3.864.430.620

PERUMDA BPR KHATULISTIWA PONTIANAK
CATATAN ATAS LAPORAN KEUANGAN

Periode yang berakhir pada 31 Desember 2023

(Dinyatakan dalam rupiah penuh, kecuali dinyatakan lain)

12. UTANG BUNGA

Saldo utang bunga per 31 Desember 2023 dan 2022 terdiri dari:

	31 Desember 2023	31 Desember 2022
Akrual Bunga Deposito	80.585.360	58.772.726
Akrual Bunga Simpanan Bank Lain	50.375.341	48.922.602
Total	130.960.701	107.695.328

13. UTANG PAJAK

Saldo utang pajak per 31 Desember 2023 dan 2022 masing-masing sebesar Rp92.506.852 dan Rp43.962.156. Rekonsiliasi antara laba (rugi) sebelum pajak menurut laporan laba rugi dengan laba (rugi) kena pajak adalah sebagai berikut:

	31 Desember 2023
Laba (Rugi) Sebelum Pajak	3.142.568.332
Koreksi fiskal positif (Negatif)	
Denda Pajak	-
Sumbangan Cinderung Mata	-
Penghasilan Kena Pajak	3.142.568.000
Peredaran Bruto Usaha	13.915.477.218
Penghasilan Kena Pajak yang Mendapat Fasilitas (Rp4,8/Peredaran Bruto Usaha) x Laba Kena Pajak	1.083.996.342
Penghasilan Kena Pajak yang Tidak Memperoleh Fasilitas	2.058.571.658
Tarif Pajak	
Fasilitas (50% x 22% x Penghasilan Kena Pajak)	119.239.597
Tanpa Fasilitas (22%)	452.885.764
Pajak terutang	572.125.361
dikurangi kredit pajak:	
PPh pasal 25	(479.618.509)
PPh Pasal 29/(28A)	92.506.852

PERUMDA BPR KHATULISTIWA PONTIANAK
CATATAN ATAS LAPORAN KEUANGAN

Periode yang berakhir pada 31 Desember 2023

(Dinyatakan dalam rupiah penuh, kecuali dinyatakan lain)

14. SIMPANAN

Saldo simpanan per 31 Desember 2021 dan 2020 terdiri dari:

a. Tabungan

	31 Desember 2023	31 Desember 2022
Tamaska Umum	6.721.369.118	5.543.784.175
Tamaska Pegawai	8.576.033.120	8.460.019.340
Tamaska Pelajar	327.590.211	353.061.808
Tamaska Pasar	2.316.411.680	1.590.067.884
Tamaska Bansos	95.506.938	95.506.938
Tariskha	271.845.000	68.450.000
Total	18.308.756.067	16.110.890.145

b. Tabungan Berdasarkan Keterkaitan

	31 Desember 2023	31 Desember 2022
Terkait	154.048.813	432.325.478
Tidak Terkait	18.154.707.254	15.678.564.667
Total	18.308.756.067	16.110.890.145

b. Deposito

	31 Desember 2023	31 Desember 2022
Berdasarkan jangka waktu		
Deposito Berjangka 1 Bulan	4.127.160.040	816.000.000
Deposito Berjangka 3 Bulan	7.339.485.375	6.296.828.702
Deposito Berjangka 6 Bulan	14.954.123.891	13.848.000.000
Deposito Berjangka 12 Bulan	3.703.685.985	1.908.980.596
Deposito Berjangka 24 Bulan	754.767.226	425.890.888
Total	30.879.222.517	23.295.700.186

c. Berdasarkan keterkaitan

Deposito Pihak Terkait	1.400.000.000	600.000.000
Deposito Pihak Tidak Terkait	29.479.222.517	22.695.700.186
Total	30.879.222.517	23.295.700.186

Total Simpanan

49.187.978.584	39.406.590.331
-----------------------	-----------------------

PERUMDA BPR KHATULISTIWA PONTIANAK**CATATAN ATAS LAPORAN KEUANGAN**

Periode yang berakhir pada 31 Desember 2023

*(Dinyatakan dalam rupiah penuh, kecuali dinyatakan lain)***15. SIMPANAN DARI BANK LAIN**

Saldo simpanan dari bank lain perusahaan per 31 Desember 2023 dan 2022 merupakan saldo simpanan berupa deposito berjangka 6 (enam) bulan dengan rincian sebagai berikut:

	31 Desember 2023	31 Desember 2022
a. Tabungan		
PT BPR Dana Wira Buana	41.050.319	429.161.867
Sub Jumlah	41.050.319	429.161.867
b. Deposito		
PT BPR Cahaya Wira Putra	800.000.000	2.000.000.000
PT BPR Dana Sanggau Mandiri	1.000.000.000	1.000.000.000
PT BPR Lokadana Sentosa	2.000.000.000	2.000.000.000
PT BPR Dana Tirtaraya	1.000.000.000	800.000.000
PT BPR Centradana Kapuas	1.500.000.000	1.500.000.000
PT BPR Cahaya Khatulistiwa Sejahtera	500.000.000	1.500.000.000
PT BPR Andalan Faporit Perdana	2.000.000.000	2.800.000.000
PT BPR Perdana Lintas Khatulistiwa	1.200.000.000	1.200.000.000
PT BPR Tritunggal	1.000.000.000	1.500.000.000
PT BPR Mitra Primalestari	1.000.000.000	1.000.000.000
PT BPR Cemerlang Kapuas Makmur	1.000.000.000	1.000.000.000
PT BPR Prima Multi Makmur	2.000.000.000	2.000.000.000
PT BPR Sampuraga Cemerlang	500.000.000	500.000.000
PT BPR Dana Wira Buana	1.000.000.000	-
PT BPR Ukabima Khatulistiwa	500.000.000	-
Sub Jumlah	17.041.050.319	19.229.161.867
Total Simpanan Dari Bank Lain	17.082.100.638	19.658.323.734

16. PINJAMAN YANG DITERIMA

Per 31 Desember 2023 dan 2022 saldo pinjaman yang diterima perusahaan masing-masing sebesar Rp604.975.009 dan Rp1.876.579.790. Saldo tersebut merupakan fasilitas pinjaman dari PT Sarana Multigriya Financial dengan rincian kontrak sebagai berikut:

Jenis Perjanjian	: <i>Fasilitas Uncommitted Facility Line</i>
Pemberi Fasilitas	: PT Sarana Multigriya Financial
No.	: Akta 39 Tanggal 23 Februari 2022
Limit maksimal	: Rp10.000.000.000,00 (Sepuluh Milyar Rupiah) yang bersifat non-revolving
Bunga dan Biaya	: Bunga bersifat fixed selama tenor kredit bagi fasilitas pinjaman yang telah ditarik, dan dihitung berdasarkan berdasarkan hari yang lewat dimana 1 bulan adalah 30 hari dan 1 tahun adalah 360 hari.
Jangka Waktu	: Perjanjian ini akan berakhir setelah seluruh dana fasilitas pinjaman yang diterima telah dikembalikan dan seluruh biaya serta kewajiban lainnya dibayar lunas.

PERUMDA BPR KHATULISTIWA PONTIANAK

CATATAN ATAS LAPORAN KEUANGAN

Periode yang berakhir pada 31 Desember 2023

(Dinyatakan dalam rupiah penuh, kecuali dinyatakan lain)

16. KEWAJIBAN IMBALAN KERJA

Saldo kewajiban imbalan pasca kerja perusahaan per 31 Desember 2023 dan 2022 adalah sebesar Rp419.952.598 dan Rp517.250.110 Manajemen menghitung sendiri kewajiban imbalan pasca kerja sesuai dengan kebutuhan manajemen. Manajemen berpendapat bahwa jumlah kewajiban imbalan pasca kerja yang dibentuk mencukupi. Mutasi kewajiban imbalan kerja adalah sebagai berikut:

	2023	2022
Saldo Awal	517.250.110	239.125.619
Pembentukan Cadangan	-	400.000.000
Pembayaran Pesangon		
Pengurang Kewajiban	(97.297.512)	(121.875.509)
Dibebankan ke laba rugi	-	-
Saldo Akhir	419.952.598	517.250.110

Realisasi pembayaran pesangon tahun 2023 merupakan pembayaran Jasa Pengabdian kepada direktur yang sudah menyelesaikan masa jabatannya.

17. KEWAJIBAN LAIN-LAIN

Saldo kewajiban lain-lain perusahaan per 31 Desember 2023 dan 2022 adalah sebagai berikut:

	2023	2022
Dana Kesejahteraan	544.482.392	378.027.026
Corporate Social Responsibility	25.635.609	20.783.169
Cadangan Pendidikan	80.703	
Titipan Setoran Modal	15.287.000.000	15.287.000.000
Saldo Akhir	15.857.198.704	15.685.810.195

Pada tahun 2021 Pemegang saham memutuskan untuk menambah dana setoran modal non kas berupa aset tanah, banguann dan prasarana yang terletak di Jalan Zainudin Nomor 10 senilai Rp15.287.000.000,00 (lima belas milyar dua ratus delapan puluh tujuh juta rupiah) berdasarkan Peraturan Daerah Kota Pontianak Nomor 3 Tahun 2020 tentang Perusahaan Umum Daerah Bank Perkreditan Rakyat Khatulistiwa Pontianak.

Peraturan Daerah Kota Pontianak Nomor 3 Tahun 2020 tentang Perusahaan Umum Daerah Bank Perkreditan Rakyat Khatulistiwa Pontianak telah beberapa kali diubah dan terakhir dengan Peraturan Daerah Nomor 16 Tahun 2021 tentang Perubahan kedua atas Peraturan Daerah Kota Pontianak Nomor 3 Tahun 2020 tentang Perusahaan Umum Daerah Bank Perkreditan Rakyat Khatulistiwa Pontianak, tanggal 13 Desember 2021.

Sampai dnegan laporan keuangan ini di otorisasi untuk diterbitkan proses administrasi perizinan atas penempatan modal pemerintah tersebut masih dalam proses permohonan izin ke Otoritas Jasa Keuangan Republik Indonesia.

PERUMDA BPR KHATULISTIWA PONTIANAK
CATATAN ATAS LAPORAN KEUANGAN

Periode yang berakhir pada 31 Desember 2023

(Dinyatakan dalam rupiah penuh, kecuali dinyatakan lain)

18. EKUITAS

Saldo ekuitas perusahaan per 31 Desember 2023 dan 2022 adalah sebagai berikut:

	31 Desember 2023	31 Desember 2022
Modal disetor	20.700.000.000	20.700.000.000
Modal Subangan	35.000.000	35.000.000
Cadangan umum	783.452.732	759.185.883
Cadangan Tujuan	1.489.359.641	1.249.117.843
Laba tahun berjalan	2.570.442.971	2.459.547.089
Total	25.578.255.344	25.202.850.815

19 PENDAPATAN BUNGA

Saldo pendapatan bunga perusahaan untuk periode yang berakhir pada 31 Desember 2023 dan 2022 adalah sebagai berikut:

a. Pendapatan bunga dari bank lain

	2023	2022
Giro	3.475.622	4.727.299
Tabungan	167.459.829	98.249.352
Deposito	266.767.394	292.299.024
Total pendapatan bunga dari bank lain	437.702.845	395.275.675

PERUMDA BPR KHATULISTIWA PONTIANAK
CATATAN ATAS LAPORAN KEUANGAN

Periode yang berakhir pada 31 Desember 2023

(Dinyatakan dalam rupiah penuh, kecuali dinyatakan lain)

19 PENDAPATAN BUNGA (Lanjutan)

b. Pendapatan bunga dari pihak ketiga non bank

	2023	2022
Bunga kontraktual	11.986.844.679	11.019.514.345
Provisi dan Administrasi	806.354.069	790.723.378
Biaya transaksi	(33.127.133)	(116.968.079)
Total pendapatan bunga dari pihak ketiga - net	12.760.071.615	11.693.269.644
Total	13.197.774.460	12.088.545.319

20. PENDAPATAN OPERASIONAL LAINNYA

Saldo pendapatan operasional lainnya perusahaan untuk periode yang berakhir pada 31 Desember 2023 dan 2022 adalah sebagai berikut:

	2023	2022
Penalti dan denda	325.929.983	460.259.823
Pemulihan PPAP	159.147.543	503.916.163
Administrasi	215.343.061	223.792.663
Jasa transaksi	625.127	776.030
Kredit yang dihapus buku	911.610	52.224.642
Pendapatan lainnya	10.745.434	16.735.874
Total	712.702.758	1.257.705.195

21. BEBAN BUNGA

Saldo beban bunga perusahaan untuk periode yang berakhir pada 31 Desember 2023 dan 2022 adalah sebagai berikut:

a. Beban bunga kepada bank lain

	2023	2022
Tabungan	1.443.247	24.936.212
Deposito	1.109.547.942	822.997.927
Total	1.110.991.189	847.934.139

b. Beban bunga dari pihak ketiga non bank

	2023	2022
Tabungan	398.181.612	350.612.065
Deposito	1.516.805.716	1.250.539.620
Premi penjamin simpanan	119.486.201	102.631.415
Pinjaman diterima	99.682.758	24.432.658
Total	2.134.156.287	1.728.215.758
Total	3.245.147.476	2.576.149.897

PERUMDA BPR KHATULISTIWA PONTIANAK
CATATAN ATAS LAPORAN KEUANGAN

Periode yang berakhir pada 31 Desember 2023

(Dinyatakan dalam rupiah penuh, kecuali dinyatakan lain)

22. BEBAN OPERASIONAL

Saldo beban operasional perusahaan untuk periode yang berakhir pada 31 Desember 2023 dan 2022 adalah sebagai berikut:

	2023	2022
a. Penyisihan kerugian		
Penyisihan kerugian simpanan pada bank lain	14.166.756	17.842.445
Penyisihan kerugian kredit	912.573.434	819.998.850
Penyisihan kerugian restrukturisasi	-	-
	926.740.190	837.841.295
b. Beban pemasaran	20.526.791	58.304.393
c. Administrasi dan umum		
Gaji	1.279.315.340	1.301.989.538
Honorarium	283.375.962	231.410.520
Beban Tunjangan	3.116.496.564	3.262.919.673
Imbalan kerja	-	400.000.000
Pendidikan direksi dan karyawan	259.815.987	144.707.397
Depresiasi aset tetap	287.988.034	218.131.458
Amortisasi aset tidak berwujud	8.651.711	8.994.643
Premi asuransi	172.539.379	158.798.515
Pemeliharaan	334.979.777	375.932.302
Barang dan jasa	247.584.287	245.687.557
Beban Pajak	11.655.904	6.127.400
	6.002.402.945	6.354.699.003
d. Beban operasional lainnya		
Iuran OJK	55.526.617	51.412.445
Beban lain-lain	234.914.511	207.425.267
	290.441.128	258.837.712
Total	7.240.111.054	7.509.682.403

23. PENDAPATAN DAN BEBAN NON OPERASIONAL LAINNYA

Saldo pendapatan dan beban non operasional lainnya perusahaan yang berakhir pada 31 Desember 2023 dan 2022 adalah sebagai berikut:

	2023	2022
a. Pendapatan non operasional lainnya		
Keuntungan penjualan aset tetap dan inventaris	-	-
Keuntungan penjualan AYDA	-	-
Pendapatan lainnya	5.000.000	8.000.000
Total	5.000.000	8.000.000

PERUMDA BPR KHATULISTIWA PONTIANAK**CATATAN ATAS LAPORAN KEUANGAN**

Periode yang berakhir pada 31 Desember 2023

*(Dinyatakan dalam rupiah penuh, kecuali dinyatakan lain)***23. PENDAPATAN DAN BEBAN NON OPERASIONAL LAINNYA (Lanjutan)**

	2023	2022
b. Beban non operasional lainnya		
sumbangan/cinderamata	77.231.000	47.388.500
Iuran Organisasi Perbarindo	7.200.000	7.200.000
Denda	120.000	-
Beban lain-lain	203.099.356	212.691.180
Total	287.650.356	267.279.680
Total pendapatan (beban) non operasional bersih	(282.650.356)	(259.279.680)

24. REKENING ADMINISTRATIF

Saldo rekening administratif perusahaan per 31 Desember 2023 dan 2022 terdiri dari:

	2023	2022
Tagihan Komitmen		
Fasilitas Kredit kepada Nasabah yang Belum Ditarik	2.273.512.150	704.893.000
Penerusan Kredit	6.345.016.545	6.351.216.545
Total	8.618.528.695	7.056.109.545
Tagihan Kontijen		
Bunga Kredit yang Diberikan	442.697.532	297.319.180
Kredit yang Diberikan	2.113.531.235	2.114.410.758
Pendapatan Bunga Atas Kredit yang dihapusbuku	462.677.089	462.709.176
Total	3.018.905.856	2.874.439.114

25. KEJADIAN SETELAH TANGGAL PELAPORAN

Sampai dengan laporan keuangan ini diotorisasi untuk diterbitkan, tidak ada kejadian setelah tanggal pelaporan per 31 Desember 2023 dan 2022 yang dapat mempengaruhi laporan keuangan secara signifikan dan perlu diungkapkan oleh perusahaan.

26. PERSETUJUAN PENERBITAN LAPORAN KEUANGAN

Manajemen perusahaan bertanggung jawab atas penyajian dan pengungkapan laporan keuangan untuk tahun yang berakhir pada 31 Desember 2023 dan 2022 dan telah diotorisasi untuk diterbitkan pada tanggal 15 Maret 2024 dan 13 Februari 2023

KUALITAS AKTIVA PRODUKTIF
PERUMDA BPR KHATULISTIWA PONTIANAK
Per 31 Desember 2023 dan 2022

	Kredit	Penempatan Pada Bank Lain	Total	
			2023	2022
1. AKTIVA PRODUKTIF				
Lancar	62.072.890.881	15.356.346.949	77.429.237.830	76.354.249.107
Dalam Perhatian Khusus	13.840.840.075	-	13.840.840.075	11.999.772.540
Kurang lancar	1.186.210.220	-	1.186.210.220	800.864.166
Diragukan	756.399.361	-	756.399.361	629.988.345
Macet	1.490.309.433	-	1.490.309.433	831.032.890
TOTAL	79.346.649.970	15.356.346.949	94.702.996.919	90.615.907.048
2. AKTIVA PRODUKTIF YANG DIKLASIFIKASIKAN				
Kurang Lancar (50%)	593.105.110	-	593.105.110	400.432.083
Diragukan (75%)	567.299.521	-	567.299.521	472.491.259
Macet (100%)	1.490.309.433	-	1.490.309.433	831.032.890
TOTAL	2.650.714.064	-	2.650.714.064	1.703.956.232
3. AGUNAN YANG DIPERHITUNGAN				
Lancar	-	-	-	-
Dalam Perhatian Khusus	3.508.237.642	-	3.508.237.642	1.931.181.898
Kurang lancar	42.546.960	-	42.546.960	99.447.303
Diragukan	50.956.600	-	50.956.600	121.833.469
Macet	245.591.509	-	245.591.509	184.295.346
TOTAL	3.847.332.711	-	3.847.332.711	2.336.758.016
4. PPAPWD SETELAH DIPERHITUNGAN AGUNAN				
Lancar (0,5%)	303.364.456	16.545.834	319.910.290	301.086.959
DPK (0,5%)	309.978.073	-	309.978.073	302.057.719
Kurang lancar (10%)	114.366.326	-	114.366.326	70.141.686
Diragukan (50%)	352.721.380	-	352.721.380	254.077.438
Macet (100%)	1.244.717.924	-	1.244.717.924	646.737.544
TOTAL	2.325.148.159	16.545.834	2.341.693.993	1.574.101.346
5. RASIO KEUANGAN				
Aktiva Produktif Yang Diklasifikasikan		2,80%	1,88%	
Aktiva Produktif				
Penyisihan Penghapusan Aktiva Produktif		100%	100%	
PPAP Yang Wajib Dibentuk				
NPL Bruto		3.432.919.014	2.261.885.401	
Rasio NPL Bruto		4,33%	3,17%	
NPL Neto		1.721.113.385	1.290.928.733	
Rasio NPL Neto		2,17%	1,18%	
PPAP Yang Dibentuk		2.341.693.993	1.574.101.346	
PPAP YANG (KURANG) LEBIH BENTUK		(0)	-	

**PERHITUNGAN ASET TERTIMBANG MENURUT RISIKO (ATMR)
SESUAI SE OJK NO. 24 /SEOJK.03/2019
PERUMDA BPR KHATULISTIWA PONTIANAK**

NO.	KOMPONEN	NOMINAL	PPAP KHUSUS	NOMINAL SETELAH DIKURANGI PPAP	BOBOT RISIKO (%)	A T M R
1	Kas	659.152.600			0%	-
2	Sertifikat Bank Indonesia (SBI)	-			0%	-
3	Kredit yang diberikan dengan agunan bersifat likuid berupa SBI, surat utang yang diterbitkan oleh Pemerintah Pusat Republik Indonesia, tabungan dan/atau deposito yang diblokir pada BPR yang bersangkutan berdasarkan perjanjian antara BPR dan nasabah disertai dengan surat kuasa pencairan, dan/atau logam mulia yang disertai dengan surat kuasa gadai, sebesar nilai	1.400.000.000			0%	-
4	Agunan Yang Diambil Alih (AYDA) yang telah melampai 1 tahun sejak tanggal pengambilalihan.	-			0%	-
5	Kredit yang diberikan dengan agunan Emas Perhiasan	*) -		-	15%	-
6	Penempatan pada Bank lain dalam bentuk Giro, Deposito, Sertifikat Deposito, Tabungan serta tagihan lainnya kepada Bank Lain	*) 15.339.801.115		15.339.801.115	20%	3.067.960.223
7	Kredit kepada atau yg dijamin oleh Bank lain atau Pemerintah Daerah a. Kredit kepada Bank lain b. Kredit kepada Pemerintah Daerah c. Bagian kredit yang di jamin oleh Bank lain d. Bagian kredit yang di jamin oleh Pemerintah daerah	*) - - - -		- - - -	20%	-
8	Bagian kredit yang dijamin oleh BUMN/BUMD yang melakukan usaha sebagai Penjamin Kredit	*) -		-	20%	-
9	Kredit dengan agunan berupa tanah dan/atau bangunan yang memiliki sertifikat yg dibebani hak tanggungan atau Fidusia	*) 15.639.449.685	-	15.639.449.685	30%	4.691.834.906
10	Kredit kepada BUMN/BUMD	*) -		-	50%	-
11	Bagian kredit yg di jamin oleh BUMN/BUMD yg melakukan usaha penjaminan kreditn namun tidak memenuhi persyaratan untuk diberikan bobot risiko sebesar 20%	*) -		-	50%	-
12	Kredit kepada pegawai atau pensiunan yang memenuhi persyaratan.	*) -		-	50%	-
13	Kredit dengan agunan berupa tanah dan/atau bangunan yang memiliki sertifikat namun tidak dibebani hak tanggungan atau Fidusia	*) -	-	-	50%	-
14	Kredit yang diberikan kepada usaha mikro dan kecil yang yang memenuhi seluruh kriteria	934.804.512		934.804.512	70%	654.363.158
15	Kredit dengan agunan berupa kendaraan bermotor, kapal atau perahu bermotor, alat berat, dan / atau mesin yang menjadi satu kesatuan dengan tanah yang disertai dengan bukti kepemilikan dan telah dilakukan pengikatan hipotek atau fidusia sesuai ketentuan peraturan perundang-undangan	*) 7.414.603.628		7.414.603.628	70%	5.190.222.540
16	Tagihan atau kredit lain yang tidak memenuhi kriteria bobot risiko di atas	*) 51.387.052.477	-	51.387.052.477	100%	51.387.052.477
17	Tagihan atau kredit lain yang telah jatuh tempo atau dengan kualitas macet a. Tagihan atau kredit yang telah jatuh tempo b. Tagihan atau kredit dengan kualitas macet	**) 245.591.509 - -	- - -	245.591.509 - -	100%	245.591.509
18	Aktiva Tetap & Inventaris, aset tidak berwujud	16.350.103.370			100%	16.350.103.370
19	AYDA yang belum melampai 1 (satu) tahun sejak tanggal pengambilalihan	-			100%	-
20	Aset lainnya selain tersebut di atas	859.028.001			100%	859.028.001
Jumlah ATMR						82.446.156.184

**PERHITUNGAN KEBUTUHAN MODAL MINIMUM
SESUAI SE OJK NO. 24 /SEOJK.03/2019
PERUMDA BPR KHATULISTIWA PONTIANAK**

KOMPONEN PERMODALAN		JUMLAH SETIAP KOMPONEN	% YANG DIPERHITUNGAN	JUMLAH
I	Modal Inti Utama			
I.1	Modal disetor	20.700.000.000	100%	20.700.000.000
I.2	Cadangan Tambahan Modal			
1)	Agio (Disagio)	-	100%	-
2)	Modal Sumbangan	35.000.000	100%	35.000.000
3)	Dana Setoran Modal - Ekuitas	-	100%	-
4)	Cadangan Umum	783.452.732	100%	783.452.732
5)	Cadangan Tujuan	1.489.359.641	100%	1.489.359.641
6)	Laba (Rugi) tahun-tahun lalu	-	100%	-
7)	Laba tahun berjalan setelah dikurangi kekurangan PPAP dan taksiran utang PPh atau Rugi Tahun berjalan setelah dikurangi kekurangan PPAP		Paling Tinggi 50% jika Laba & 100% jika Rugi	
7.1	Laba (Rugi) tahun berjalan	2.570.442.971	50%	1.285.221.486
7.2	Kekurangan Pembentukan PPAP	-		
7.3	Taksiran Utang PPh -/-	-		
8)	Pajak Tangguhan	-	100%	
9)	Goodwill -/-	-	100%	
10)	AYDA berupa tanah dan / atau bangunan			
10.1	Melampaui JW 1 s.d 3 tahun sejak pengambilalihan (-/-)	-	50%	-
10.2	Melampaui JW 3 s.d 5 tahun sejak pengambilalihan (-/-)	-	75%	-
10.3	Melampaui 5 tahun sejak pengambilalihan (-/-)	-	100%	-
11)	AYDA berupa kendaraan bermotor & sejenisnya			
11.1	Melampau JW 1 s.d 2 tahun sejak pengambilalihan (-/-)	-		-
11.1	Melampau 2 tahun sejak pengambilalihan (-/-)	-		-
	Sub Total Cadangan Tambahan Modal			3.593.033.859
	Jumlah modal Inti Utama			24.293.033.859
I.3	Modal Inti Tambahan	-	100%	-
I.4	JUMLAH MODAL INTI (I + I.3)			24.293.033.859
II	MODAL PELENGKAP			
II.1	Komponen modal yg memenuhi persyaratan tertentu	-	Max 50% dari modal inti	-
II.2	Keuntungan revaluasi aset tetap	-	100%	-
II.3	PPAP Umum	319.910.290	Max 1,25% dari ATMR	319.910.290
II.4	JUMLAH MODAL PELENGKAP (II.1+II.2+II.3)		Max 100% dari modal inti	319.910.290
III	JUMLAH MODAL (I.4 + II.4)			24.612.944.149
	Jumlah ATMR sebelum perhitungan selisih lebih PPAP umum Selisih lebih PPAP umum yang wajib dihitung dari batasan PPAP umum yang dapat diperhitungkan sebagai modal pelengkap			
	----- (-)			
	ATMR Jumlah Modal	24.612.944.149		
	Rasio KPMM (%) ATMR	82.446.156.184	= >	29,85%
	Jumlah kekurangan modal untuk mencapai rasio KPMM 12% dari ATMR (%)			
	Rasio MODAL INTI (%) Jumlah Modal Inti	24.293.033.859	= >	29,47%
	Jumlah kekurangan modal untuk mencapai rasio KPMM 8% dari ATMR (%)			
	Rasio MODAL INTI (%) ATMR	82.446.156.184		

**RASIO KREDIT TERHADAP DANA DITERIMA
PERUMDA BPR KHATULISTIWA PONTIANAK**

Per 31 Desember 2023 dan 2022

KETERANGAN	SALDO	
	2023	2022
1. Simpanan Pihak Ketiga		
- Tabungan	18.308.756.067	16.110.890.145
- Deposito Berjangka	30.879.222.517	23.295.700.186
2. Pinjaman diterima bukan dari Bank > 3 bulan	604.975.009	1.876.579.790
3. Deposito dan Pinjaman diterima dari bank lebih dari 3 bulan	15.000.000.000	18.300.000.000
4. Modal Pinjaman	-	-
5. Modal Inti	24.293.033.859	23.973.077.271
Jumlah dana yang diterima	89.085.987.452	83.556.247.391
7. Aktiva Produktif (selain ABA)		
- Kredit yang diberikan	79.346.649.970	71.456.901.838
- Kredit yang Diberikan kepada Bank Lain	-	-
- Lainnya	-	-
Jumlah Aktiva Produktif	79.346.649.970	71.456.901.838
LDR (Aktiva Produktif/Dana yang Diterima)	89,07%	85,52%

LIKUIDITAS (CASH RATIO)
PERUMDA BPR KHATULISTIWA PONTIANAK
 Per 31 Desember 2023 dan 2022

KETERANGAN	SALDO	
	2023	2022
1. Aset Lancar		
a. Kas	659.152.600	242.176.800
b. Antar Bank Aktiva		
- Giro	609.183.217	1.983.773.605
- Tabungan	11.747.163.732	10.175.231.605
- Dikurangi Tabungan APB	(41.050.319)	(429.161.867)
Jumlah Aset Lancar	12.974.449.230	11.972.020.143
2. Utang Lancar		
a. Kewajiban Segera	581.019.902	3.864.430.620
b. Simpanan Pihak Ketiga		
- Tabungan	18.308.756.067	16.110.890.145
- Deposito	30.124.455.291	23.295.700.186
Jumlah Utang Lancar	49.014.231.260	43.271.020.951
CASH RATIO	26,47%	27,67%

ROA DAN BOPO
PERUMDA BPR KHATULISTIWA PONTIANAK
 Per 31 Desember 2023 dan 2022

NO	BULAN	TOTAL ASET	
		2023	2022
1	JANUARI	102.453.562.428	86.953.036.577
2	PEBRUARI	101.968.231.690	86.413.514.216
3	MARET	100.876.176.283	88.987.205.554
4	APRIL	101.218.796.587	94.340.618.950
5	MEI	101.806.535.146	91.706.181.603
6	JUNI	101.464.643.718	92.043.634.305
7	JULI	104.089.082.249	92.765.851.310
8	AGUSTUS	104.039.375.613	93.717.415.865
9	SEPTEMBER	106.076.320.471	95.302.001.605
10	OKTOBER	105.553.751.757	97.705.217.588
11	NOPEMBER	106.219.355.288	102.745.017.457
12	DESEMBER	109.487.198.012	105.934.331.212
JUMLAH		1.245.253.029.242	1.128.614.026.242
RATA-RATA ASET		103.771.085.770	94.051.168.854
ROA		3,03%	3,19%
BEBAN OPERASIONAL		10.485.258.530	10.085.832.300
PENDAPATAN OPERASIONAL		13.910.477.218	13.346.250.514
BOPO		75,38%	75,57%